

TYRKISK HASSEL / *CORYLUS COLURNA*

Moderatvoksende træ 12-15 m. Kegleformet til ægformet, regelmæssig krone med gennemgående stamme.

Dekorativ gråbrun skorpebark med savtakkede, glatte mørkegrønne, høstfarver guldgule.

Placering i sol til halvskygge. Ingen specielle krav til jordbund, foretrækker neutral, kalkholdig. Tåler tørke og byklima.

Velgnet solitært og i grupper, som by-gadetræ., samt til allé.



FUGLEKIRSEBÆR "PLENA" / *PRUNUS AVIUM "PLENA"*

Opret voksende træ 7-12 m. Ægformet krone. Løvet er mat, mellemgrønt.

Blomsterne snehvide, tæt fyldte og hængende. Kugleformede knopper, rigtblomstrende. Sætter ingen frugter.

Placering i sol. Trives på de fleste jordtyper, foretrækker kalkholdig, ikke for fugtig jordbund. Robust, hårdfør og vindfør.

Velegnet solitært, som gade og vejtræmm, meget værdifuldt blomstertræ.



SØJLEAVNBØG / *CARPINUS BETULUS "FASTIGIATA"*

Opretvoksende træ, som kan blive op til 12-14 m højt. Det tager dog mange år før træet er fuldt udvokset og træet kan beskæres.

Træet er ensartet og tæt i sin vækst. Har sidegrene med tætte kviste og savtakkede blade, som får gul høstfarve.

Hårdfør. Trives i sol til skygge i dybmuldet jord.

Anbefales til have og anlæg som enkeltstående træ eller i gruppe. Også velegnet som allé.



SYVHØJVÆNGE, 1 RÆKKE TRÆER, TYRKISK HASSEL



SYVHØJVÆNGE, 2 RÆKKER TRÆER, TYRKISK HASSEL



NØRREBRED, 1 RÆKKE TRÆER, FUGLEKIRSEBÆR "PLENA"




NØRREBRED, 2 RÆKKER TRÆER, FUGLEKIRSEBÆR "PLENA"



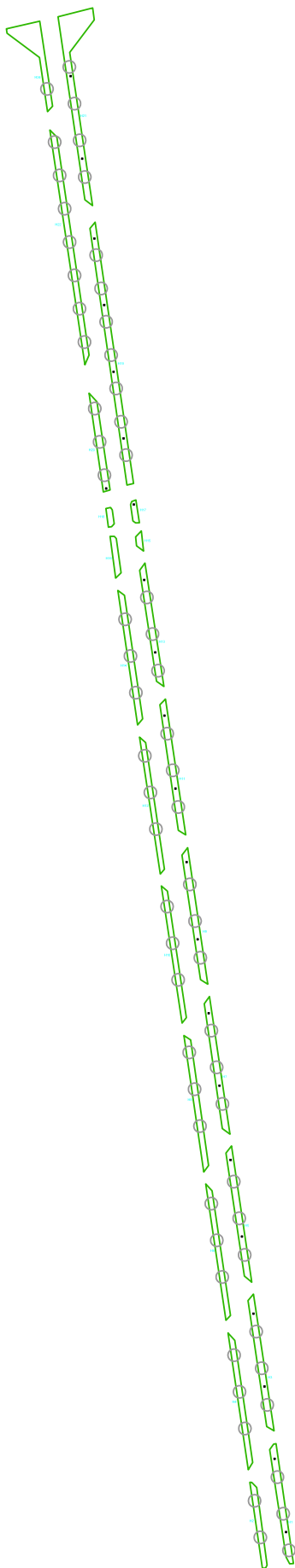
HORSBRED, 1 RÆKKE TRÆER, SØJLEAVNBØG



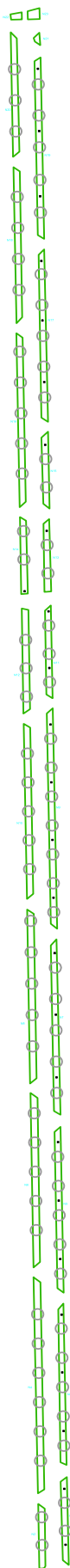
HORSBRED, 2 RÆKKER TRÆER, SØJLEAVNBØG



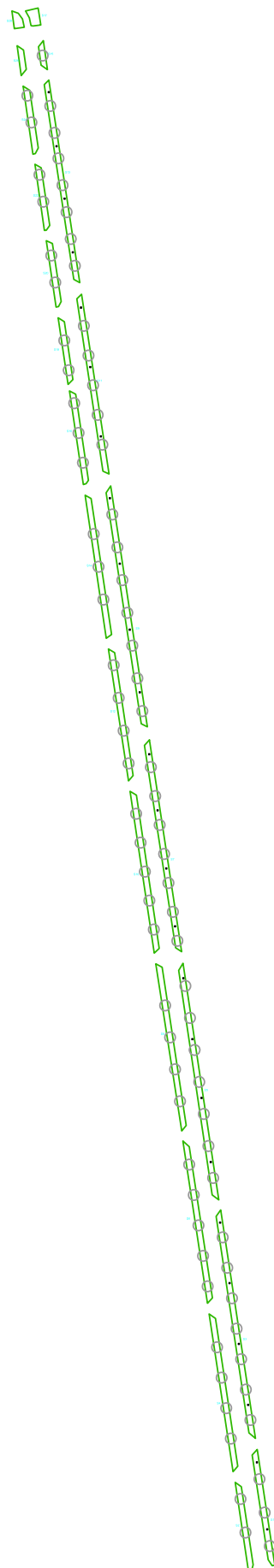
PLACERING AF TRÆER



HORSBRED



NØRREBRED



SYVHØJVÆNGE

TIDLIGERE FORHOLD

SYVHØJVÆNGE



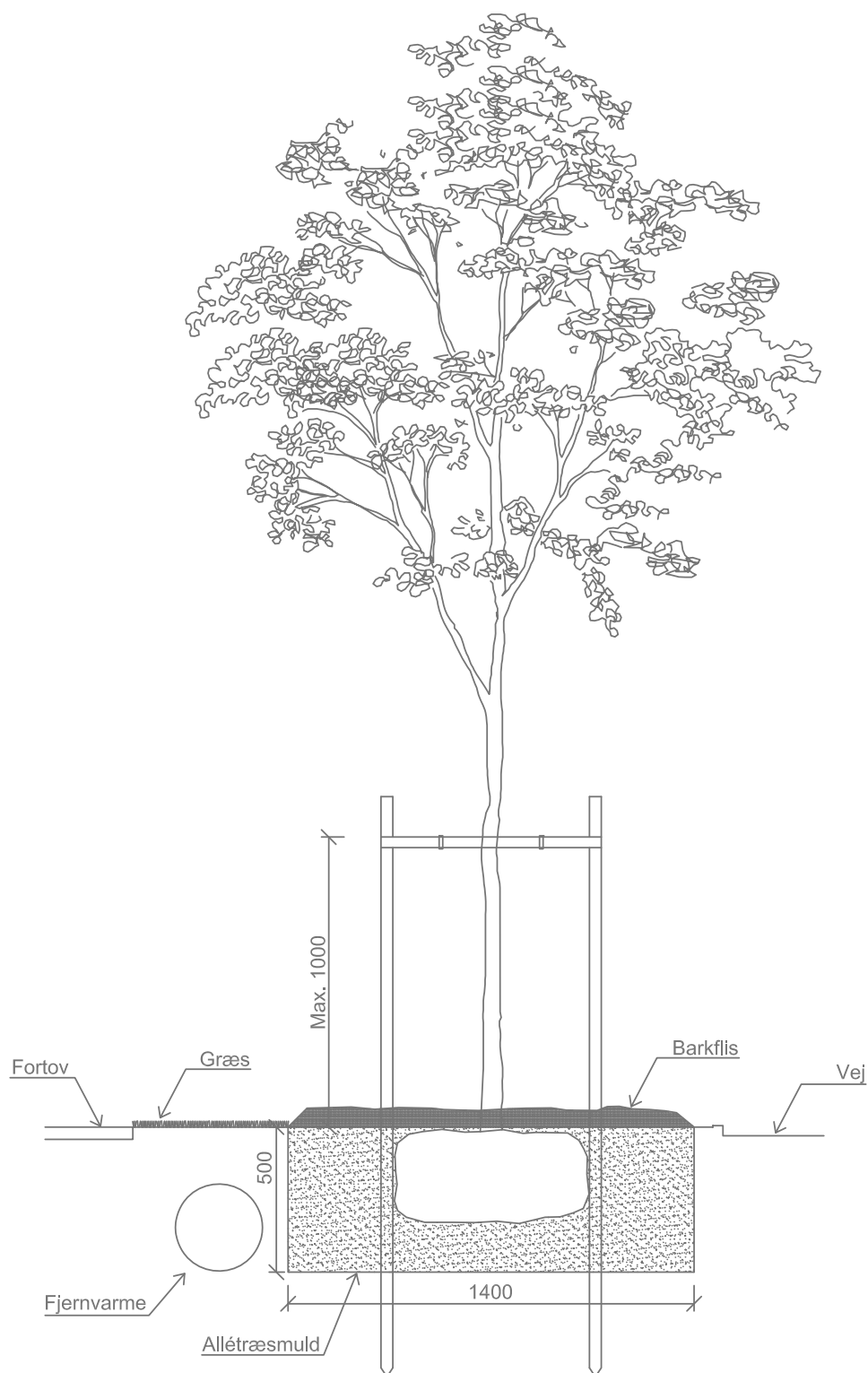
NØRREBRED



HORSBRED



BEPLANTNING, SNIT



Note:

Alle mål i mm.

Der skal bruges 3 stk. opbindstokke pr. træ.

Råjorden skal løsnes i plantehullets sider og bund.

Opbinding og flis skal bruges i min. de første 3 år.