

FORSLAG TIL PLANTEPLAN I FORBINDELSE MED NY RUNDKØRSEL PÅ VALLENSBÆK TORVEVEJ

Udarbejdet af Per Lysholm Kjærebye, Vallensbæk Kommune i samarbejde med
Overdam Planteskole



Temaet og inspirationen til planteplanen er hentet fra den nærliggende strandpark.

Marehalmen, som findes i strandparken, bliver i rundkørslen repræsenteret i form af forskellige typer af græsser. Græsserne er smukke det meste af året og skal kun klippes ned i det tidlige forår.

Havtornen, som også findes i strandparken, er repræsenteret med en sort af havtorn, der hedder Hikule. Denne havtorn er meget dekorativ, men den får ikke bær. Den bliver op til 1,5 m. høj og kan med tiden opstammes.

Hunderosen og dens lysrosa blomst er repræsenteret i form af storkenæb (geranium), som har en flot blomstring i juli og august.

For at skabe noget højde i rundkørslen er der placeret tre glansbladet tjørn. Det er et lille træ på 5-7 m. i højden med en bred, skærmformet krone. Bladene er mørkegrønne, og den har meget sent løvfald. Høstfarverne spænder fra livligt gul til orangerød.

For at underbygge det "naturlige" udtryk er træerne placeret asymmetrisk i rundkørslen.

Ikke mindst er **havet** gengivet i rundkørslen ved hjælp af planten blåkant. Planten har en flot og lang blomstring i de tidlige sommermåneder og kan med fordel klippes ned efter blomstring, da man så får en ny blomstring til ud på efteråret.


For at give kontrast til græsserne er der placeret sankthanshurt rundt omkring. Den er, ligesom græsserne, også dekorativ om vinteren.

Udover den hvide kant, der er sat, lægges yderligere fire rækker brosten, som skal være med til at sikre en stabil kant og sikre at de gældende regler omkring arbejde langs veje bliver overholdt.

Både havtorn, glansbladet tjørn og de høje græsser er meget velegnede til at bruge i forbindelse med up-light, hvor planten lyses op nedefra i de mørke timer.

Alle planterne kan tåle salt.

Rundkørslen udformes som en lille høj, der er ca. 1,5 meter over eksisterende terræn i centrum og skrånede ned mod alle kanter.



- Blåaks - heufferiana
- Blåaks - nitida
- Storkenæb - striatum
- Blåkant
- Blåaks - autumnalis

- 1 Brogetbladet Havesandrør
- 2 Sankthansurt -Matrona'
- 3 Havtorn 'Hikul'
- 4 Glansbladet tjørn



Blåkant



Sankthansurt -Matrona'



Havtorn 'Hikul'



Storkencæb - striatum

Blåaks - autumnalis



Blåaks - heuferiana




Brogetbladet Havesandrør




Glansbladet tjørn



Her er billeder, som kan give en idé om rundkørselens udseende.





Blåkant

Blåaks

Storkeneb

Storkeneb

Uplight i træ, CBS CPH